

BOLETIM EPIDEMIOLÓGICO

COVID-19: Doença causada pelo coronavírus – 19

segunda-feira, 8 de março de 2021



SAÚDE



MINAS
GERAIS

GOVERNO
DIFERENTE.
ESTADO
EFICIENTE.



CENÁRIO EM MINAS GERAIS - COVID-19 CORONAVÍRUS

Total de Casos Confirmados

924.572

Casos em Acompanhamento

64.597

Casos Recuperados

840.427

Óbitos Confirmados

19.548

Fonte: Painel COVID-19 MG/Sala de Situação/SubVS/SES/MG. Dados parciais, sujeitos a alterações.

TOTAL DE CASOS CONFIRMADOS: soma dos casos confirmados que não evoluíram para óbito e dos óbitos confirmados por COVID-19.

CASOS RECUPERADOS: casos confirmados de COVID-19 que receberam alta hospitalar e/ou cumpriram isolamento domiciliar de 10 dias E estão há 72h assintomáticos (sem a utilização de medicamentos sintomáticos) E sem intercorrências.

CASOS EM ACOMPANHAMENTO: casos confirmados de COVID-19 que não evoluíram para óbito, cuja condição clínica permanece sendo acompanhada ou aguarda atualização pelos municípios.

ÓBITOS CONFIRMADOS: óbitos confirmados para COVID-19.



Nº de Casos Confirmados nas Últimas 24h

1.999



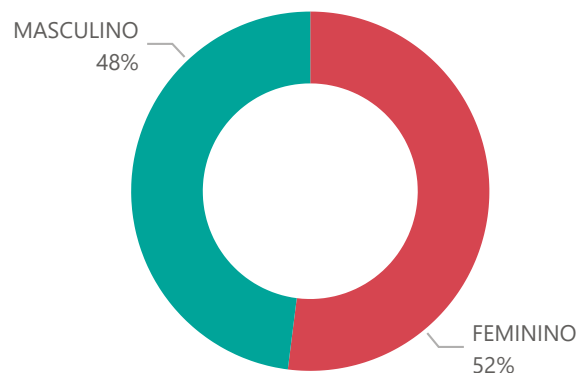
Nº de Óbitos Confirmados nas Últimas 24h

25

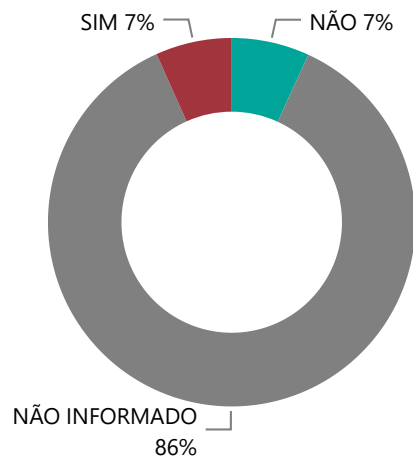
Observação: o “número de casos e óbitos confirmados nas últimas 24h” pode não retratar a ocorrência de novos casos no período, mas o total de casos notificados à SES/MG nas últimas 24h.

1 PERFIL EPIDEMIOLÓGICO DOS CASOS CONFIRMADOS DE COVID-19 QUE NÃO EVOLUÍRAM PARA ÓBITO, MG, 2020

Quantidade de Casos por Sexo

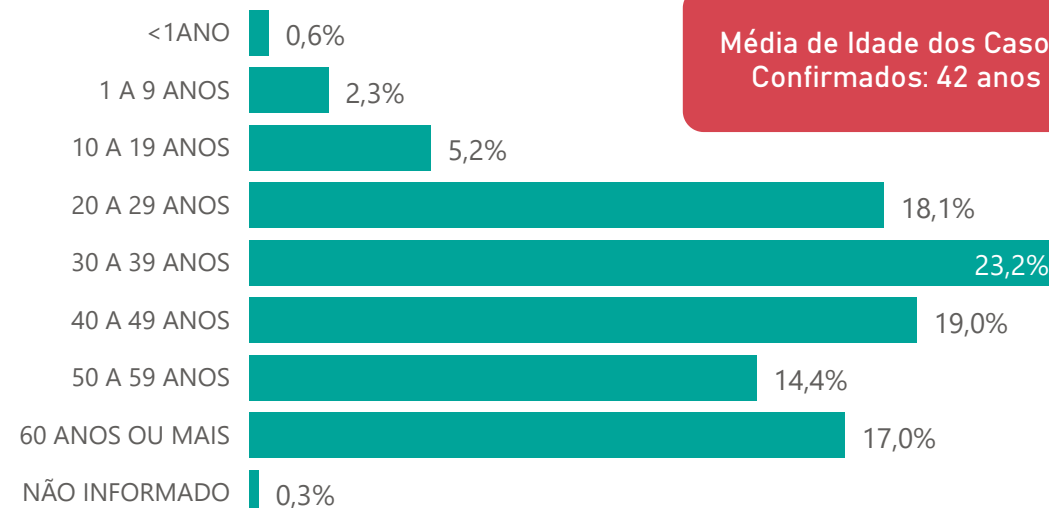


Apresenta Fator de Risco (Comorbidade*)

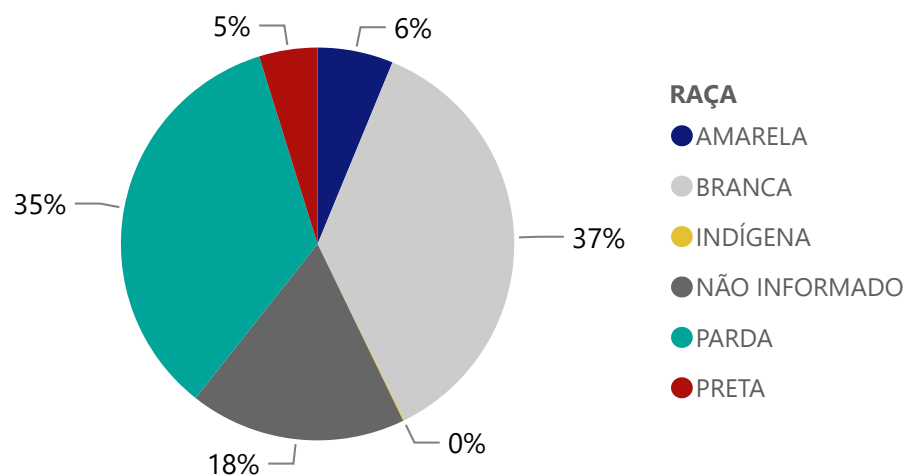


*Dados parciais, aguardando atualização dos municípios.

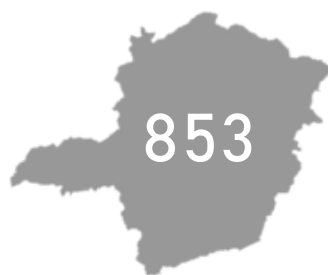
Quantidade de casos por Faixa Etária



Notificações por Raça



Municípios Afetados



CMC
CORONA VÍRUS

2

DADOS DE HOSPITALIZAÇÃO E ISOLAMENTO DOMICILIAR DOS CASOS CONFIRMADOS DE COVID-19, MG, 2020

Internados*



75.589

Isolamento Domiciliar



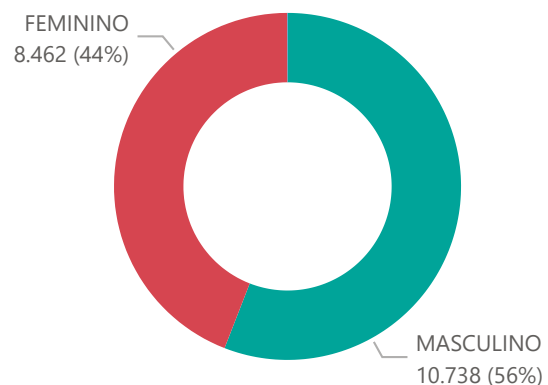
848.983

*Casos confirmados de COVID-19 que precisaram de internação hospitalar na rede pública ou privada de Minas Gerais. Dados cumulativos, registrados desde o início da pandemia.

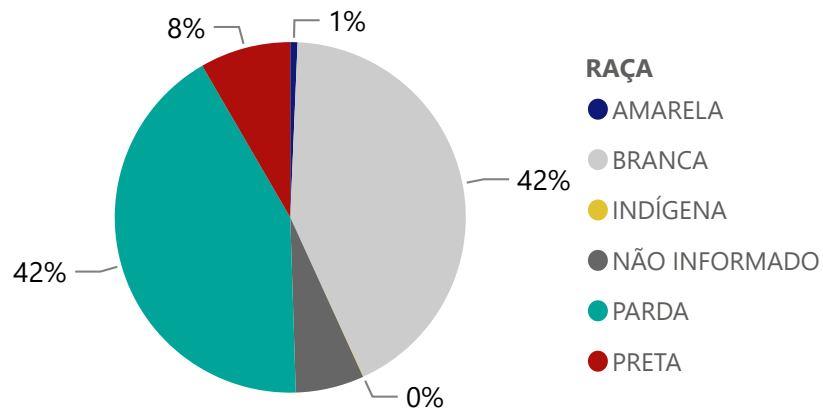
Fonte: Painel COVID-19 MG/ Sala de Situação/SubVS/SES-MG; E-SUS VE; SIVEP-Gripe. Dados parciais, sujeitos a alterações.

Fonte: Sala de Situação/SubVS/SES-MG; E-SUS VE; SIVEP-Gripe. Dados parciais, sujeitos a alterações.

Quantidade de Óbitos por Sexo



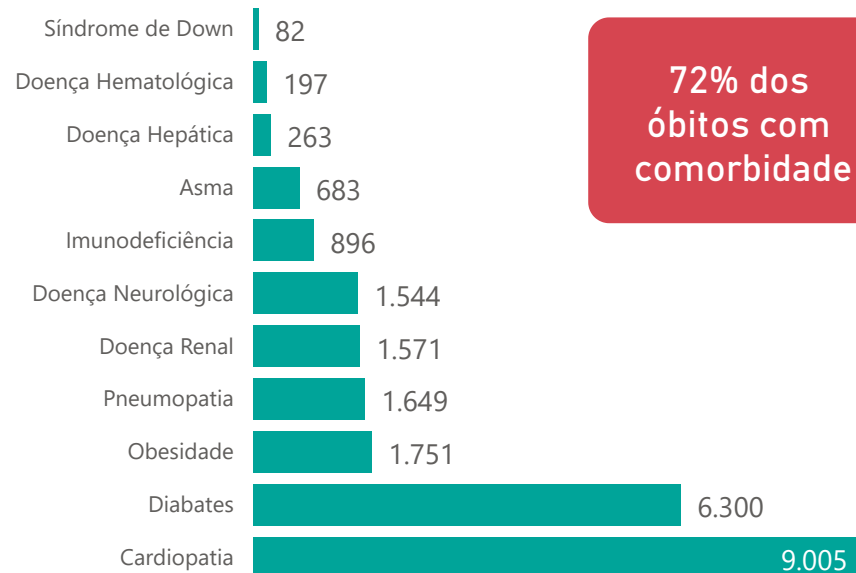
Notificações por Raça



Óbitos Registrados nas Últimas 24 Horas, por Data de Ocorrência



Comorbidade*

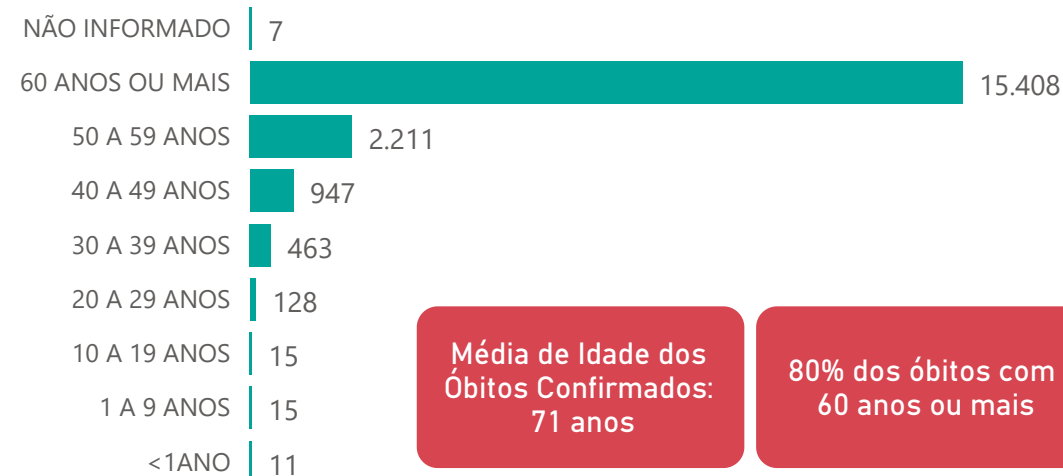


2,1%

Nº de Municípios com Óbitos



Quantidade de Óbitos por Faixa Etária

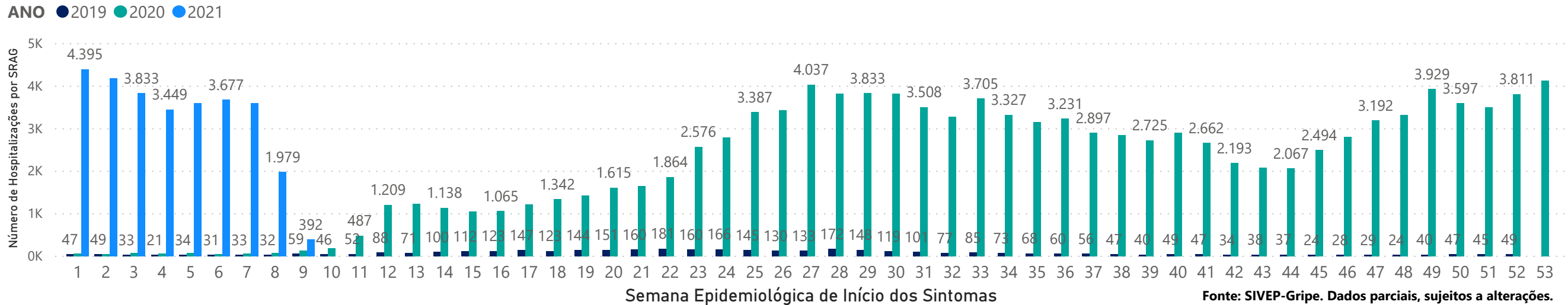


*Os casos que evoluíram a óbito podem ter mais de uma comorbidade.

4

HOSPITALIZAÇÕES POR SÍNDROME RESPIRATÓRIA AGUDA GRAVE (SRAG)

NÚMERO DE HOSPITALIZAÇÕES POR SÍNDROME RESPIRATÓRIA AGUDA GRAVE (SRAG) SEGUNDO SEMANA EPIDEMIOLÓGICA (SE) DE INÍCIO DE SINTOMAS, MG, 2019 - 2021



5 DADOS LABORATORIAIS DE COVID-19, REDE PÚBLICA-MG 2020



Fonte: GAL/FUNED. COES MINAS/COVID-19/SESMG. Dados parciais, sujeitos a alterações.

*Não apresentaram resultado que pode ser concluído como positivo ou negativo.

6

DADOS DE VACINAÇÃO

TOTAL DE DOSES APLICADAS EM MG

1ª DOSE

633.032

2ª DOSE

306.981

DOSES RECEBIDAS PELO MS

1.813.780

DOSES ENVIADAS PARA AS URS

1.532.891

DOSES ENVIADAS PARA OS MUNICÍPIOS

1.318.240

DISTRIBUIÇÃO DE CASOS E ÓBITOS CONFIRMADOS DA COVID-19 SEGUNDO LOCAL DE RESIDÊNCIA, MINAS GERAIS, 2021

| Local de Residência | Casos* | Óbitos | Doses 1 Aplicadas | Doses 2 Aplicadas | Local de Residência | Casos* | Óbitos | Doses 1 Aplicadas | Doses 2 Aplicadas | Local de Residência | Casos* | Óbitos | Doses 1 Aplicadas | Doses 2 Aplicadas | Local de Residência | Casos* | Óbitos | Doses 1 Aplicadas | Doses 2 Aplicadas |
|------------------------|---------|--------|-------------------|-------------------|-----------------------------|--------|--------|-------------------|-------------------|------------------------|--------|--------|-------------------|-------------------|----------------------------|--------|--------|-------------------|-------------------|
| ABADIA DOS DOURADOS | 292 | 6 | 246 | 107 | CORONEL FABRICIANO | 8.330 | 172 | 3.323 | 1.363 | LAGOA GRANDE | 430 | 2 | 222 | 81 | RIO MANSO | 186 | 7 | 207 | 89 |
| ABATE | 518 | 10 | 674 | 301 | CORONEL MURTA | 87 | 2 | 191 | 84 | LAGOA SANTA | 2.916 | 44 | 817 | 7 | RIO NOVO | 1.194 | 9 | 295 | 164 |
| ABRE CAMPO | 402 | 6 | 473 | 259 | CORONEL PACHECO | 104 | 5 | 119 | 59 | LAIJINHA | 1.642 | 23 | 446 | 192 | RIO PARANAIBA | 1.138 | 15 | 506 | 257 |
| ACIACIA | 116 | 4 | 106 | 22 | CORONEL XAVIER CHAVES | 123 | 2 | 141 | 51 | LAMBARI | 761 | 16 | 451 | 268 | RIO PARDO DE MINAS | 494 | 4 | 63 | 0 |
| ACUCENA | 246 | 10 | 216 | 56 | CORREIO DANITA | 115 | 0 | 105 | 32 | LAMIM | 27 | 0 | 109 | 59 | RIO PIRACICABA | 842 | 10 | 346 | 65 |
| AGUA BOA | 218 | 6 | 267 | 59 | CORREIO DO BOM JESUS | 165 | 5 | 99 | 45 | LABANJAL | 251 | 11 | 240 | 106 | RIO POMBA | 633 | 11 | 567 | 345 |
| AGUA COMPRIDA | 62 | 1 | 125 | 54 | CORREIO FUNDO | 236 | 1 | 75 | 22 | LASSANCE | 110 | 1 | 200 | 114 | RIO PRETO | 248 | 1 | 180 | 143 |
| AGUANIL | 252 | 7 | 240 | 129 | CORREIO NOVO | 151 | 5 | 75 | 22 | LAVRAS | 1.920 | 47 | 3.943 | 2.500 | RIO VERMELHO | 59 | 2 | 260 | 88 |
| AGUAS FORMOSAS | 559 | 15 | 392 | 149 | COUTO DE MAGALHAES DE MINAS | 30 | 1 | 128 | 21 | LEANDRO FERREIRA | 98 | 4 | 105 | 63 | RIOCHÓ | 112 | 6 | 42 | 73 |
| AGUAS VERMELHAS | 258 | 3 | 357 | 83 | CRISOLITA | 99 | 2 | 121 | 58 | LEME DO PRADO | 54 | 0 | 126 | 40 | ROCHEDO DE MINAS | 158 | 2 | 101 | 37 |
| AIMORÉS | 1.159 | 29 | 1.018 | 424 | CRISTAIS | 394 | 5 | 330 | 179 | LEOPOLDINA | 2.695 | 64 | 1.103 | 925 | RODEIO | 485 | 10 | 373 | 66 |
| AIUROUCA | 71 | 5 | 379 | 250 | CRISTALIA | 134 | 0 | 175 | 50 | LIBERDADE | 45 | 1 | 150 | 50 | ROMARIA | 147 | 6 | 103 | 48 |
| ALAGOA | 172 | 0 | 109 | 56 | CRISTIANO OTONI | 137 | 3 | 146 | 54 | LIMA DUARTE | 359 | 18 | 574 | 326 | ROSÁRIO DA LIMEIRA | 157 | 3 | 168 | 85 |
| ALBERTINA | 129 | 5 | 75 | 22 | CRISTINA | 178 | 4 | 244 | 174 | LIMEIRA DO OESTE | 391 | 5 | 248 | 123 | RUBELITA | 151 | 1 | 31 | 0 |
| ALEM PARAIBA | 1.701 | 70 | 1.475 | 800 | CRUCILANDIA | 175 | 3 | 327 | 201 | LONTRÁ | 120 | 5 | 164 | 21 | RUBIA | 416 | 8 | 273 | 147 |
| ALFENAS | 4.061 | 95 | 2.811 | 1.030 | CRUZEIRO DA FORTALEZA | 162 | 2 | 164 | 65 | LUIVBURGO | 203 | 11 | 155 | 56 | SABARA | 2.978 | 102 | 2.649 | 779 |
| ALFREDO VASCONCELOS | 140 | 5 | 109 | 67 | CRUZILIA | 415 | 12 | 635 | 438 | LUISLANDIA | 82 | 1 | 100 | 22 | SABINOPOIS | 203 | 3 | 428 | 80 |
| ALMENARA | 2.418 | 26 | 995 | 370 | CUPARAQUE | 209 | 3 | 108 | 65 | LUMINARIAS | 52 | 6 | 188 | 105 | SACRAMENTO | 1.442 | 28 | 963 | 387 |
| ALPERCATA | 325 | 12 | 177 | 77 | CURRAL DE DENTRO | 317 | 4 | 17 | 0 | LUZ | 436 | 10 | 505 | 264 | SALINAS | 1.082 | 24 | 192 | 0 |
| ALPINOPOLIS | 437 | 7 | 666 | 399 | CURVELO | 2.196 | 77 | 2.662 | 1.593 | MACHACALIS | 372 | 4 | 324 | 148 | SALTO DA DIVISA | 212 | 5 | 142 | 38 |
| ALTEROS | 439 | 24 | 383 | 274 | DATAS | 135 | 5 | 69 | 13 | MACHADO | 888 | 18 | 1.247 | 533 | SANTANA DA VARGEM | 124 | 3 | 259 | 101 |
| ALTO CAPARAÓ | 257 | 7 | 194 | 96 | DEFUMOS | 196 | 6 | 126 | 43 | MADRE DE DEUS DE MINAS | 173 | 2 | 118 | 79 | SANTANA DE CATAGUASES | 292 | 0 | 134 | 49 |
| ALTO JEQUITIBA | 415 | 9 | 155 | 72 | DELFINOPOLIS | 138 | 1 | 75 | 0 | MALACACHETA | 536 | 4 | 537 | 209 | SANTANA DE PIRAPAMA | 265 | 3 | 167 | 42 |
| ALTO RIO DOCE | 200 | 16 | 496 | 208 | DELTA | 580 | 7 | 152 | 87 | MAMONAS | 221 | 4 | 153 | 17 | SANTANA DO DESERTO | 190 | 2 | 118 | 23 |
| ALVARENGA | 327 | 3 | 135 | 36 | DESCOBERTO | 322 | 4 | 213 | 119 | MANGA | 507 | 5 | 527 | 399 | SANTANA DO GARAMBÉU | 18 | 2 | 78 | 24 |
| ALVINOPOLIS | 298 | 3 | 389 | 225 | DESTERRO DE ENTRE RIOS | 205 | 5 | 237 | 129 | MANHUAÇU | 4.151 | 114 | 3.069 | 1.542 | SANTANA DO JACARE | 60 | 6 | 137 | 66 |
| ALVORADA DE MINAS | 143 | 1 | 142 | 52 | DESTERRO DO MELO | 59 | 0 | 98 | 26 | MANHUMIRIM | 1.148 | 23 | 702 | 263 | SANTANA DO MANHUAÇU | 445 | 2 | 147 | 37 |
| AMPARO DO SERRA | 76 | 3 | 138 | 73 | DIAMANTINA | 1.052 | 10 | 2.423 | 1.532 | MANTENA | 1.786 | 44 | 1.133 | 387 | SANTANA DO PARAISO | 3.903 | 65 | 374 | 96 |
| ANDRADAS | 1.635 | 37 | 1.359 | 518 | DIOGO DE VASCONCELOS | 42 | 0 | 203 | 262 | MAR DE ESPANHA | 682 | 19 | 309 | 172 | SANTANA DO RIACHO | 110 | 2 | 106 | 30 |
| ANDRELANDIA | 188 | 6 | 319 | 220 | DIONISIO | 248 | 6 | 100 | 133 | MARAVILHAS | 331 | 3 | 88 | 0 | SANTANA DOS MONTES | 24 | 0 | 127 | 54 |
| ANGELANDIA | 72 | 0 | 162 | 53 | DIVINESIA | 137 | 6 | 157 | 56 | MARIA DA FE | 276 | 13 | 497 | 373 | SÃO BENTO ABADE | 24 | 1 | 112 | 36 |
| ANTONIO CARLOS | 333 | 6 | 222 | 89 | DIVINO | 472 | 12 | 573 | 368 | MARIANA | 5.252 | 38 | 1.672 | 667 | SÃO BRAS DO SUACUI | 113 | 1 | 100 | 42 |
| ANTONIO DIAS | 285 | 6 | 179 | 78 | DIVINO DAS LARANJEIRAS | 192 | 2 | 150 | 75 | MARILAC | 128 | 5 | 143 | 28 | SÃO DOMINGOS DAS DORES | 185 | 3 | 127 | 61 |
| ANTONIO PRADO DE MINAS | 134 | 3 | 93 | 21 | DIVINOLANDIA DE MINAS | 113 | 0 | 216 | 61 | MÁRIO CAMPOS | 374 | 17 | 338 | 131 | SÃO DOMINGOS DO PRATA | 371 | 7 | 484 | 145 |
| ARACAJI | 33 | 0 | 115 | 49 | DIVINOPOLIS | 6.920 | 168 | 8.155 | 4.550 | MARIPA DE MINAS | 131 | 2 | 169 | 58 | SÃO FELIX DE MINAS | 101 | 1 | 102 | 44 |
| ARACITABA | 63 | 6 | 120 | 52 | DIVISA ALEGRE | 172 | 6 | 106 | 32 | MARLIERIA | 139 | 6 | 95 | 20 | SÃO FRANCISCO DE PAULA | 645 | 20 | 778 | 457 |
| ARACUAI | 588 | 16 | 1.038 | 628 | DIVISA NOVA | 246 | 8 | 194 | 88 | MARMELOPOLIS | 25 | 0 | 396 | 39 | SÃO FRANCISCO DE PAULA | 138 | 1 | 173 | 74 |
| ARAGUARI | 8.729 | 224 | 4.116 | 2.082 | DIVISOPOLIS | 262 | 3 | 129 | 2 | MARTINHO CAMPOS | 383 | 8 | 656 | 230 | SÃO FRANCISCO DE SALES | 187 | 6 | 162 | 70 |
| ARANTINA | 51 | 2 | 77 | 52 | DOM BOSCO | 139 | 5 | 53 | 0 | MARTINS SOARES | 105 | 6 | 148 | 50 | SÃO FRANCISCO DO GLORIA | 200 | 3 | 112 | 32 |
| ARAPONGA | 231 | 2 | 162 | 102 | DOM CAVATI | 332 | 9 | 277 | 120 | MATA VERDE | 351 | 6 | 227 | 68 | SÃO GERALDO | 150 | 12 | 414 | 141 |
| ARAPORA | 1.216 | 15 | 261 | 164 | DOM JOAQUIM | 293 | 1 | 146 | 60 | MATERLANDIA | 79 | 1 | 198 | 51 | SÃO GERALDO DA PIEDADE | 122 | 8 | 105 | 22 |
| ARAPUA | 76 | 1 | 192 | 87 | DOM SILVERIO | 142 | 3 | 209 | 110 | MATEUS LEME | 1.141 | 28 | 953 | 379 | SÃO GERALDO DO BAIXO | 77 | 4 | 110 | 32 |
| ARAUJOS | 351 | 2 | 185 | 75 | DOM VICOSO | 103 | 1 | 150 | 58 | MATHIAS LOBATO | 176 | 4 | 110 | 25 | SÃO GONCALO DO ABAETE | 161 | 4 | 171 | 81 |
| ARAXÁ | 6.046 | 71 | 3.816 | 1.485 | DONA EUSEBIA | 446 | 3 | 173 | 78 | MATIAS BARBOSA | 849 | 19 | 387 | 157 | SÃO GONCALO DO PARA | 226 | 8 | 282 | 141 |
| ARCEBURGO | 386 | 7 | 323 | 203 | DORES DE CAMPOS | 507 | 11 | 212 | 80 | MATIAS CARDOSO | 111 | 5 | 282 | 102 | SÃO GONCALO DO RIO ABAIXO | 716 | 9 | 401 | 195 |
| ARCOS | 2.367 | 23 | 1.036 | 419 | DORES DE GUANHAES | 98 | 3 | 141 | 40 | MATIPO | 627 | 15 | 271 | 100 | SÃO GONCALO DO RIO PRETO | 22 | 1 | 128 | 13 |
| AREADO | 390 | 8 | 512 | 277 | DORES DO INDAIA | 453 | 8 | 427 | 148 | MATO VERDE | 413 | 6 | 37 | 0 | SÃO GONCALO DO SAPUCAÍ | 439 | 10 | 545 | 193 |
| ARGIRITA | 200 | 5 | 129 | 71 | DORES DO TURVO | 95 | 3 | 177 | 76 | MATOZINHOS | 1.308 | 23 | 747 | 341 | SÃO GOTARDO | 2.075 | 48 | 616 | 360 |
| ARICANDUVA | 32 | 0 | 106 | 32 | DORESOPOLIS | 83 | 1 | 79 | 49 | MATUTINA | 100 | 5 | 245 | 90 | SÃO JOAO BATISTA DO GLORIA | 520 | 10 | 250 | 118 |
| ARINOS | 188 | 5 | 447 | 212 | DOURADOQUARA | 62 | 2 | 88 | 45 | MEDEIROS | 104 | 2 | 90 | 55 | SÃO JOAO DA LAGOA | 54 | 1 | 141 | 91 |
| ASTOLFO DUTRA | 796 | 13 | 392 | 167 | DURANDE | 632 | 5 | 135 | 63 | MEDINA | 641 | 15 | 492 | 310 | SÃO JOAO DA MATA | 81 | 1 | 83 | 32 |
| ATALEIA | 711 | 6 | 248 | 198 | ELOI MENDES | 614 | 10 | 523 | 228 | MENDES PIMENTEL | 393 | 6 | 208 | 92 | SÃO JOAO DA PIEDADE | 359 | 14 | 464 | 105 |
| AUGUSTO DE LIMA | 121 | 4 | 144 | 72 | ENGENHEIRO CALDAS | 302 | 19 | 268 | 56 | MERCES | 456 | 9 | 272 | 72 | SÃO JOAO DAS MISSOES | 206 | 2 | 4.928 | 3.559 |
| BAEPENDI | 817 | 10 | 858 | 566 | ENGENHEIRO NAVARRO | 74 | 1 | 27 | 0 | MESQUITA | 156 | 2 | 114 | 28 | SÃO JOAO DEL REI | 3.206 | 59 | 3.626 | 2.087 |
| BALDIUM | 277 | 6 | 218 | 105 | ENTRE FOLHAS | 224 | 5 | 183 | 83 | MINAS NOVAS | 300 | 10 | 506 | 167 | SÃO JOAO DO MANHUAÇU | 478 | 19 | 186 | 90 |
| BAMBUI | 507 | 3 | 810 | 295 | ENTRE RIOS DE MINAS | 297 | 5 | 588 | 251 | MINDURÍ | 35 | 0 | 119 | 42 | SÃO JOAO DO MANTENINHA | 310 | 5 | 121 | 60 |
| BANDEIRA | 398 | 8 | 124 | 76 | ERWALIA | 518 | 10 | 585 | 239 | MIRABELA | 229 | 4 | 208 | 102 | SÃO JOAO DO MIRADOURO | 500 | 14 | 262 | 69 |
| BANDEIRA DO SUL | 97 | 5 | 180 | 38 | ESMERALDAS | 1.234 | 46 | 1.210 | 518 | MIRADOURO | 391 | 4 | 364 | 77 | SÃO JOAO DO PACUÍ | 9 | 0 | 111 | 24 |
| BARAO DE COCAIS | 1.806 | 17 | 615 | 351 | ESPERA FELIZ | 1.578 | 21 | 475 | 54 | MIRAI | 731 | 6 | 282 | 170 | SÃO JOAO DO PARAISO | 1.027 | 15 | 385 | 124 |
| BARRO DE MONTE ALTO | 138 | 6 | 163 | 47 | ESPINOSA | 862 | 20 | 524 | 144 | MOEDA | 217 | 6 | 154 | 72 | SÃO JOAO EVANGELISTA | 433 | 6 | 404 | 152 |
| BARBACENA | 3.653 | 86 | 5.911 | 2.844 | ESPIRITO SANTO DO DOURADO | 117 | 4 | 105 | 61 | MOEMA | 527 | 9 | 190 | 56 | SÃO JOAO NEPOMUCENO | 1.289 | 19 | 753 | 523 |
| BARRA LONGA | 144 | 2 | 186 | 100 | ESTIVA | 360 | 5 | 194 | 42 | MOEMA | 527 | 9 | 190 | 56 | SÃO JOAQUIM DE BICAS | 883 | 48 | 493 | 201 |
| BARROSO | 479 | 9 | 824 | 481 | ESTRELA DALVA | 65 | 5 | 85 | 48 | MONJÓLOS | 14 | 0 | 51 | 5 | SÃO JOSE DA BARRA | 198 | 3 | 158 | 98 |
| BELA VISTA DE MINAS | 390 | 9 | 216 | 93 | ESTRELA DO INDAIA | 21 | 0 | 191 | 81 | MONSENHOR PAULO | 169 | 2 | 220 | 78 | SÃO JOSE DA LAPA | 1.141 | 18 | 487 | 231 |
| BELMIRO BRAGA | 79 | 3 | 103 | 20 | ESTRELA DO SUL | 202 | 2 | 181 | 65 | MONTALVANIA | 451 | 7 | 329 | 149 | SÃO JOSE DA SAFIRA | 208 | 4 | 98 | 21 |
| BELO HORIZONTE | 113.597 | 2.822 | 124.299 | 60.760 | EUGENIOPOLIS | 235 | 7 | 419 | 190 | MONTA ALEGRE DE MINAS | 1.043 | 21 | 555 | 237 | SÃO JOSE DA VARGINHA | 78 | 0 | 105 | 16 |
| BELO ORIENTE | 1.551 | 27 | 480 | 169 | EWBANK DA CAMARA | 160 | 3 | 99 | 55 | MONTE AZUL | 860 | 17 | 497 | 497 | SÃO JOSE DO ALEGRE | 61 | 2 | 71 | 22 |
| BELO VALE | 309 | 6 | 284 | 149 | EXTRÊMA | 5.223 | 62 | 568 | 211 | MONTE BELO | 359 | 15 | 507 | 216 | SÃO JOSE DO DIVINO | 101 | 3 | 132 | 51 |
| BERILO | 10 | 0 | 29 | 0 | FAMA | 60 | 0 | 93 | 77 | MONTE CARMELO | 2.953 | 64 | 1.507 | 478 | SÃO JOSE DO GOIABAL | 198 | 4 | 139 | 32 |
| BERIZAL | 68 | 0 | 114 | 82 | FARIA LEMOS | 113 | 3 | 162 | 62 | MONTE FORMOSO | 107 | 3 | 103 | 29 | SÃO JOSE DO JACURI | 147 | 1 | 213 | 36 |
| BERTOPOLIS | 222 | 0 | 557 | 396 | FELICIO DOS SANTOS | 57 | 1 | 147 | 66 | MONTE SANTO DE MINAS | 372 | 11 | 902 | 553 | SÃO JOSE DO MANTIMENTO | 140 | 2 | 84 | 32 |
| BETIM | 17.915 | 488 | 11.527 | 5.737 | FELISBURGO | 205 | 6 | 217 | 93 | MONTE SIAO | 1.278 | 15 | 386 | 194 | SÃO LOURENÇO | 2.353 | 44 | 2.145 | 1.269 |
| BIAS FORTES | 72 | 2 | 184 | 92 | FELIXLANDIA | 336 | 8 | 360 | 114 | MORADA NOVA DE MINAS | 19.686 | 315 | 15.727 | 6.253 | SÃO MIGUEL DO ANTA | 153 | 3 | 168 | 40 |
| BICAS | 584 | 19 | 416 | 249 | FERNANDES TOURINHO | 58 | 7 | 80 | 49 | | | | | | | | | | |